

# **Esiti del trattamento riabilitativo di Villa Garda per i disturbi dell'alimentazione**

**Pazienti consecutivi dimessi negli anni  
2015, 2016, 2017, 2018, 2019 e 2020**

**Responsabile dr. Riccardo Dalle Grave**

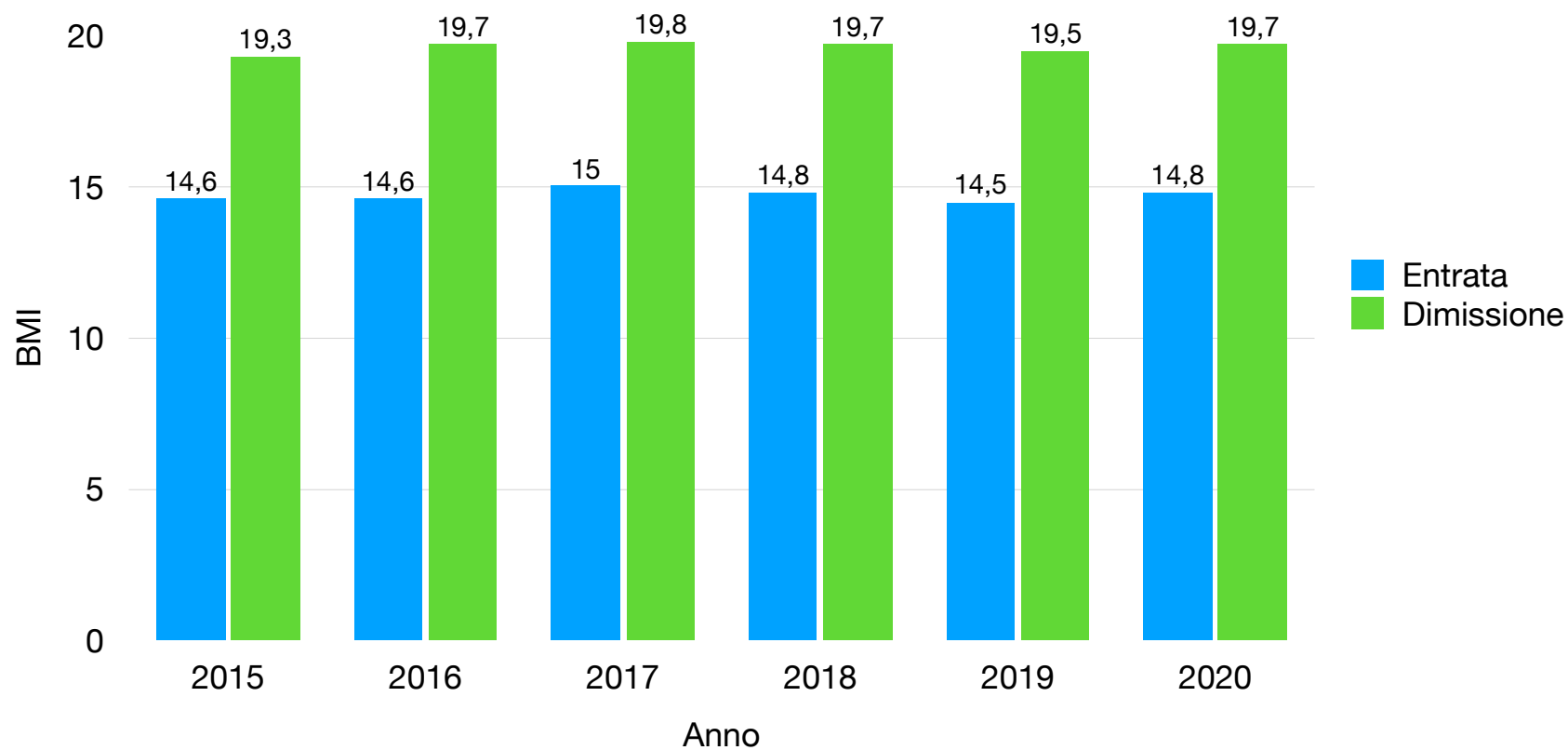
Unità di Riabilitazione Nutrizionale - Casa di Cura Villa Garda

**Numero pazienti ricoverati sottopeso (BMI <18,5) con disturbo dell'alimentazione**

Anno	< 18 aa	≥ 18 aa	Totale
2020	21	49	70
2019	20	41	61
2018	21	49	70
2017	22	54	76
2016	20	46	69
2015	23	44	64

Unità di Riabilitazione Nutrizionale - Casa di Cura Villa Garda

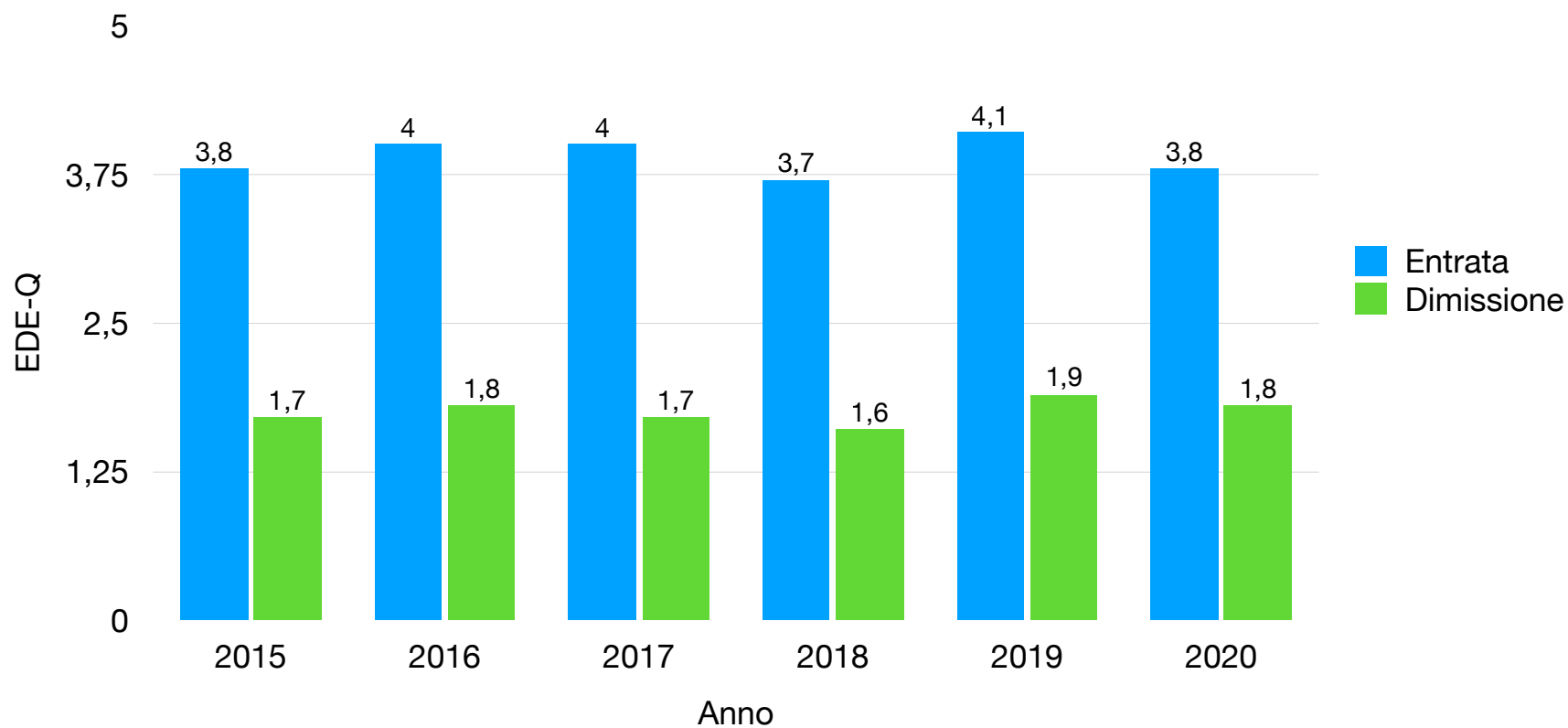
## Pazienti ricoverati sottopeso (BMI <18,5, N=61) con disturbo dell'alimentazione che hanno completato il trattamento



BMI = Indice di Massa Corporea (kg/m<sup>2</sup>)

Unità di Riabilitazione Nutrizionale - Casa di Cura Villa Garda

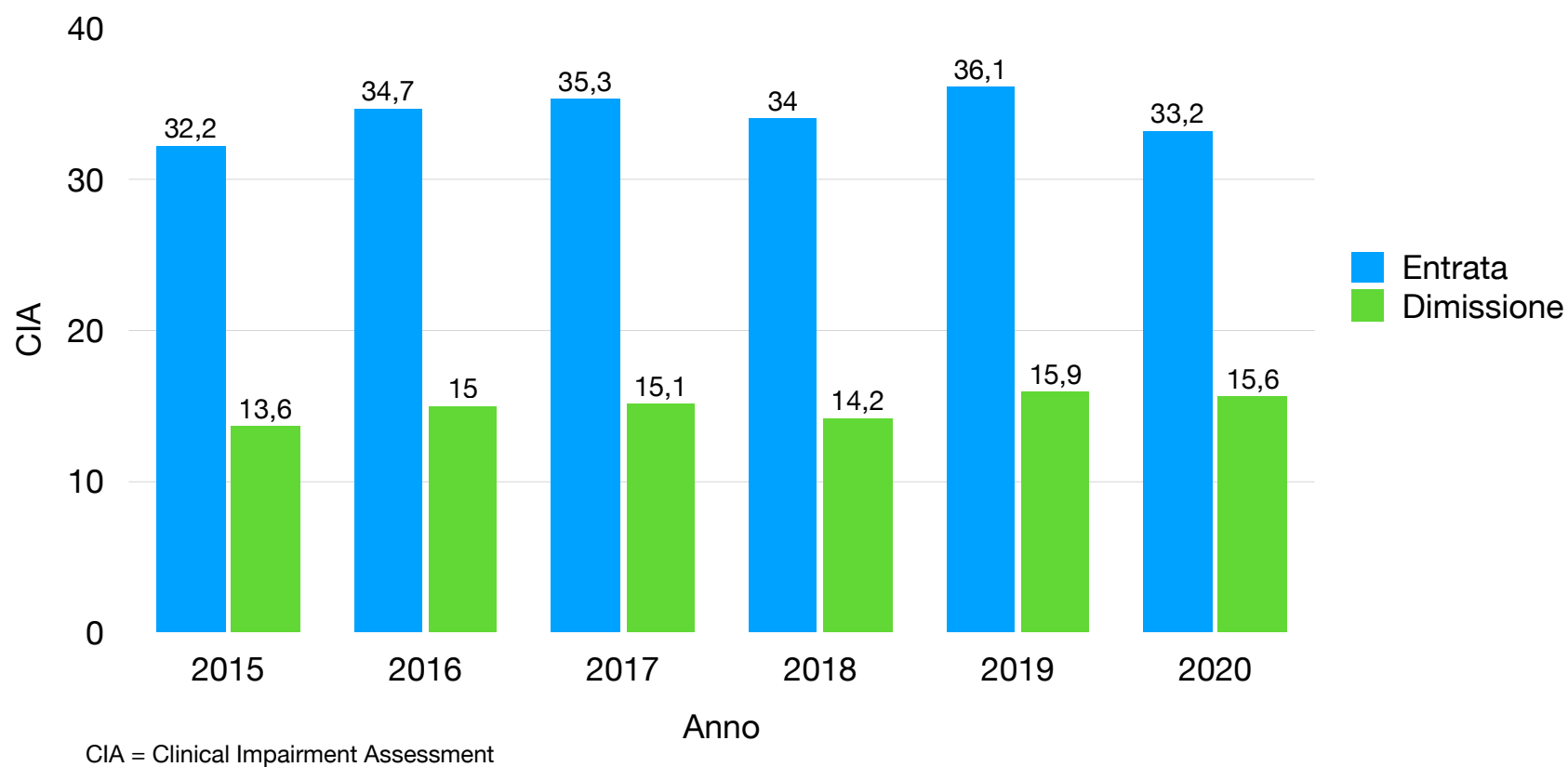
## Pazienti ricoverati sottopeso (BMI <18,5, N=61) con disturbo dell'alimentazione che hanno completato il trattamento



EDEQ = Eating Disorder Examination Questionnaire

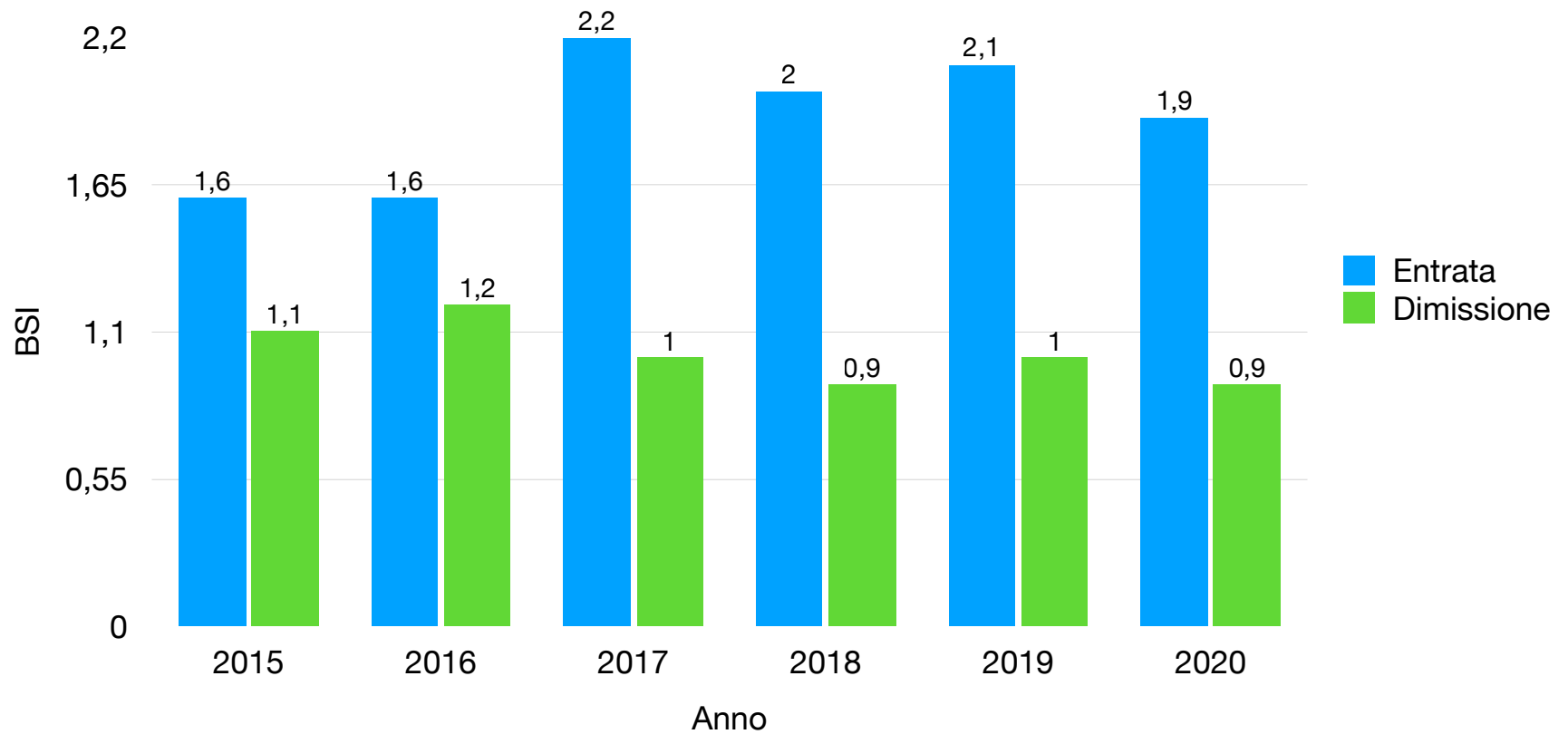
Unità di Riabilitazione Nutrizionale - Casa di Cura Villa Garda

## Pazienti ricoverati sottopeso (BMI <18,5, N=61) con disturbo dell'alimentazione che hanno completato il trattamento



Unità di Riabilitazione Nutrizionale - Casa di Cura Villa Garda

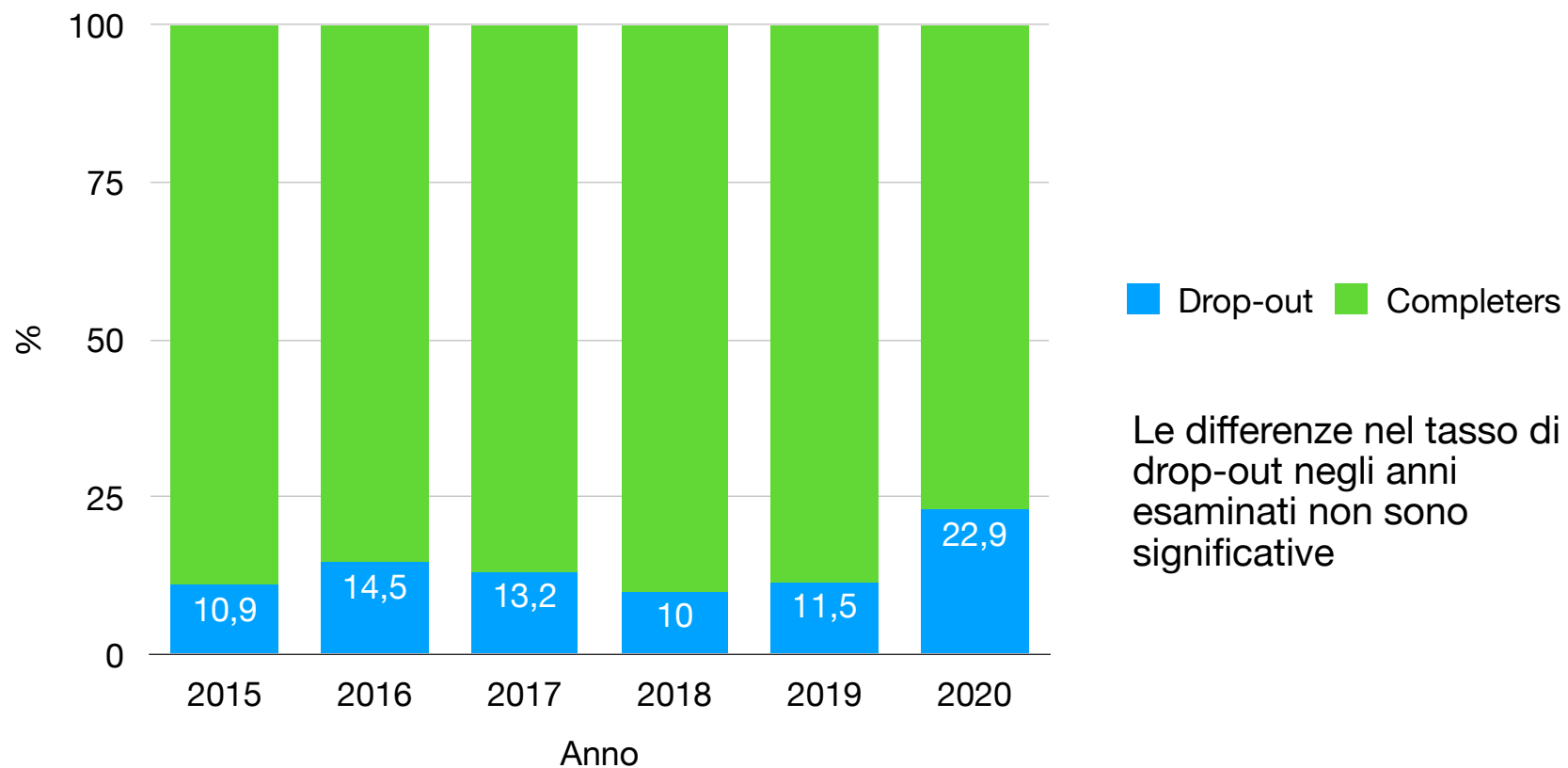
## Pazienti ricoverati sottopeso (BMI <18,5, N=61) con disturbo dell'alimentazione che hanno completato il trattamento



BSI = Brief Symptoms Inventory

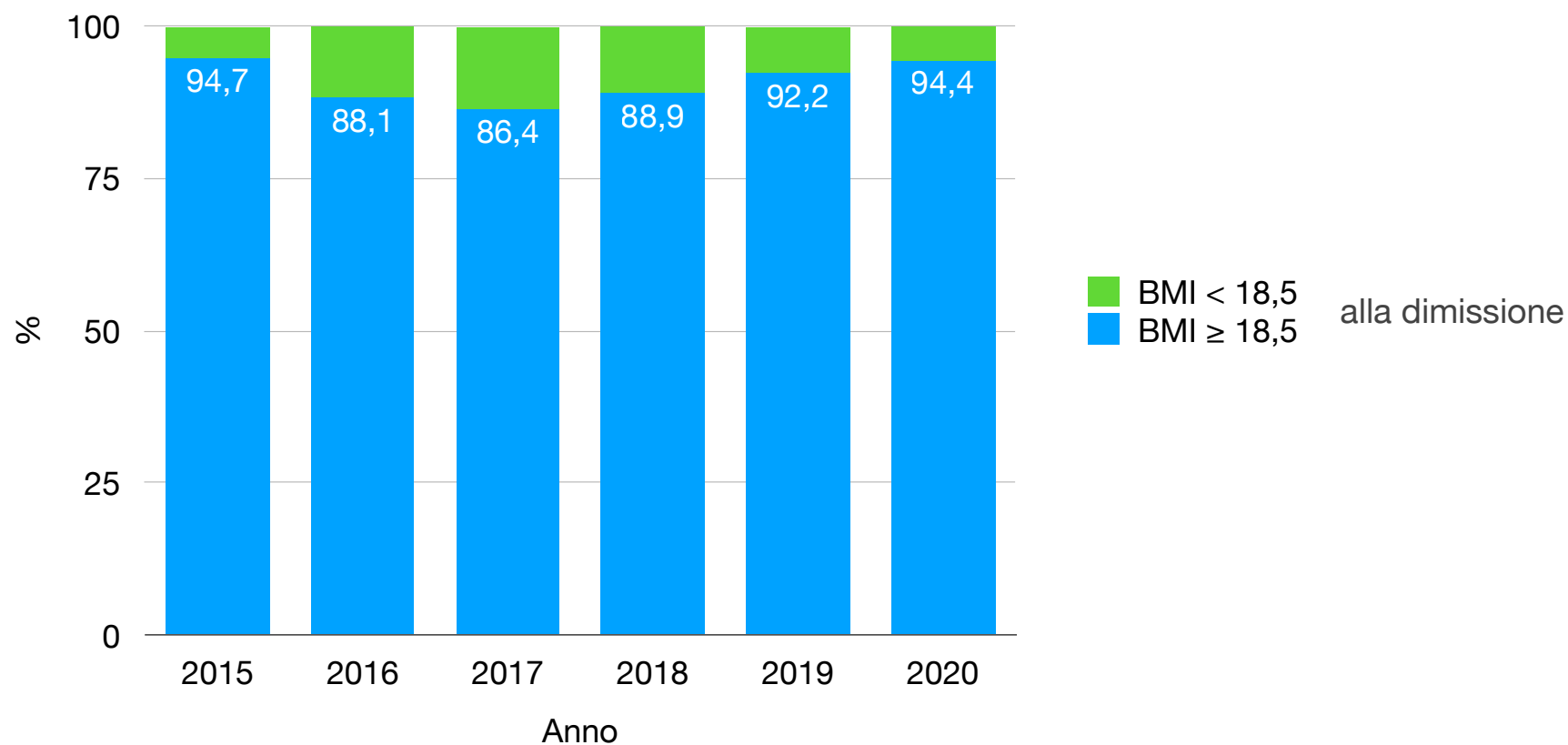
Unità di Riabilitazione Nutrizionale - Casa di Cura Villa Garda

## Pazienti ricoverati sottopeso (BMI <18,5) con disturbo dell'alimentazione



Unità di Riabilitazione Nutrizionale - Casa di Cura Villa Garda

## Pazienti ricoverati sottopeso (BMI <18,5, N=61) con disturbo dell'alimentazione che hanno completato il trattamento





Unità di Riabilitazione Nutrizionale - Casa di Cura Villa Garda

**Pazienti ricoverati sottopeso (BMI <18,5, età ≥ 18 aa) con disturbo dell'alimentazione che hanno completato il trattamento**

Anno 2020

N° pazienti 41

	Entrata	Dimissione	P
BMI	14,8 (2,2)	19,7 (1,0)	<0,001
Totale EDEQ	3,8 (1,2)	1,8 (1,1)	<0,001
BSI	1,9 (1,0)	0,9 (0,8)	<0,001
CIA	33,2 (12,3)	15,6 (10,9)	<0,001

94,7% BMI ≥18,5 alla dimissione; drop-out 22,4%

BMI = Indice di Massa Corporea (kg/m<sup>2</sup>)

EDEQ = Eating Disorder Examination Questionnaire

BSI = Brief Symptoms Inventory

CIA = Clinical Impairment Assessment

Unità di Riabilitazione Nutrizionale - Casa di Cura Villa Garda

**Pazienti ricoverati sottopeso (BMI <18,5, età < 18 aa) con disturbo dell'alimentazione**

Anno 202

N° pazienti 21

	Entrata	Dimissione	P
Percentile di BMI	6,7 (10,8)	42,9 (18,8)	<0,001
Totale EDEQ	3,8 (1,4)	1,8 (1,4)	<0,001
BSI	1,8 (1,2)	1,0 (0,9)	0,015
CIA	30,2 (12,0)	15,9 (11,9)	<0,001

Percentile BMI alla dimissione tra 22,7 e 85,6; drop-out 23,8%

BMI = Indice di Massa Corporea (kg/m<sup>2</sup>)

EDEQ = Eating Disorder Examination Questionnaire

BSI = Brief Symptoms Inventory

CIA = Clinical Impairment Assessment

Unità di Riabilitazione Nutrizionale - Casa di Cura Villa Garda

**Pazienti ricoverati non sottopeso (BMI >18,5) con disturbo dell'alimentazione**

Anno 2020

N° pazienti 33

	Entrata	Dimissione	P
BMI	22,5 (3,7)	22,9 (2,7)	0,177
Totale EDEQ	4,3 (1,2)	1,8 (1,4)	<0.001
BSI	2,0 (0,7)	1,1 (0,9)	<0,001
CIA	35,2 (10,1)	14,8 (13,6)	<0,001

Drop-out 27,3% (2019: 22,7%), n.s.

BMI = Indice di Massa Corporea (kg/m<sup>2</sup>)

EDEQ = Eating Disorder Examination Questionnaire

BSI = Brief Symptoms Inventory

CIA = Clinical Impairment Assessment